

ゆうメール

【差出人】

LNET

【返還先】

LNET(有限会社トレンディハウス内)

〒328-0043 栃木県栃木市境町 2-9

牛久ビル 2F

平素より弊社をご愛顧頂きまして、誠にありがとうございます！
トレンディハウス「お客様満足度アンケート調査報告」



弊社では、お客様にご満足していただけるサービスを提供するため、満足度調査を行っております。お客様より貴重なご意見をお聞かせいただき、スタッフ一同、更なるサービス向上に努めております。今回、アンケートにご協力いただきました、「アソシエアーテック様」、「ききょう様」ご意見ありがとうございました。

栃木県の業務用エアコン・販売・取付・修理・メンテナンス

株式会社 **アソシエアーテック** 様

www.aat.co.jp

栃木県の業務用エアコン・販売・取付・修理・メンテナンスをされている「アソシエアーテック様」。今回は、新規でホームページを作りたいと、当社にご依頼いただきました。

マルチデバイス対応・CMS導入
SEO対策・企画提案

Q ホームページのご導入目的に対する達成度はいかがですか？

★★★★☆ A 理由：
問い合わせが増えた
達成度：4 達成できました！

Q ホームページ公開後に達成した具体的な内容をお教えてください。

A 公開後に大手スーパー様よりお問い合わせあり。また、飲食店様からもお問い合わせがあり、新規案件となりました。

Q ホームページのデザインについて

★★★★★ 達成度：5 大変良い！

Q ご意見や感想などございましたらご記入ください。

A ホームページ公開に合わせて、DMも発送しました。「ホームページできました」と。DMのお客様が積極的に見てくれたようで、数件のお問い合わせあり。すべてが受注になったわけではありませんが、効果がありました。



栃木市の仕出し・配達弁当・ロケ弁

有限会社 **ききょう** 様

栃木市の仕出し・配達弁当・ロケ弁なら
ききょうのお弁当

www.kikyou-bentou.co.jp

栃木市で仕出し弁当・お惣菜などの製造販売をされている「ききょう様」。ホームページの更新に合わせて、折込チラシの制作をご依頼いただきました。

企画提案・印刷物作成・コピー（文章）作成

Q 折込チラシのご導入目的に対する達成度はいかがですか？

★★★★☆ 達成度：3 まあまあ達成できた

Q 折込チラシ後に達成した具体的な内容をお教えてください。

A HP開設した時には、企業や団体からの注文や問い合わせが多かったが、今回のチラシでは、個人のお客様※特に年寄りの方からの問い合わせが多く、なかなか対応が難しかった。

Q 一連のスタッフの対応について

★★★★★ A 理由：
迅速で大変丁寧です。
達成度：5 大変良い！

Q ご意見や感想などございましたらご記入ください。

A いつも大変お世話になります。スタッフの方にはいつでも、丁寧な対応をして頂き感謝しております。これからも何かとご面倒をおかけ致しますが宜しくお願い致します。



トレンドィハウス 女子部

早いもので、今年ももう10月。そろそろ年末が見えてきました。今回は、トレンドィハウス女子部の、2021年上半期 No.1 の出来事を発表します！！また、社内での出来事もご紹介いたします！

トレンドィハウス Instagram
[trendyhouse.jp](https://www.instagram.com/trendyhouse.jp)

Toumita's 

7/1 に愛犬が2歳になった！下半身に先天性疾患があるものの、毎日の散歩で筋肉量が増え、だいぶ丈夫になりました、良きかな。

tomita



mitsumori's 

息子の学童野球で、春夏連続県大会出場！！チームとしては25年ぶりの快挙。3年生になり打撃力がアップし、市大会では春・夏とも打率6割。今後の成長が楽しみです！ **mitsumori**




Sakamoto's 

噂のラン活。ついに私もその洗礼を受ける日が来ました。来年小学生に上がる娘のランドセル探しです。幸いなことに？娘は他の色には見向きもせず、一目惚れしたラベンダー。ランドセル到着が待ちきれない様子です！


sakamoto




Takekura's 

娘と一緒に菓子作り挑戦！料理中は手よりも口が動く娘ですが、楽しく美味しく、見た目も良い感じに仕上がりました！


takemura



Nakanishi's 

久しぶりに新しいゲーム機「switch」を、家族全員のマイナポイントで購入！家族みんなで、おうち時間に楽しんでいます。

nakanishi



HAPPY BIRTHDAY

2021.09.12
社長の誕生日に
お客様からケーキを
いただきました！



今、みんなの興味あることをご紹介！

わたしの #ハッシュタグ

いまや空前のブーム!!
実はN田社長もハマってる!?
「#キャンプ」

我が家がキャンプを始めてから5年が経ちました。3歳だった息子も、いまでは荷物運びやテントの設営、火起こし、料理…いろいろとお手伝いができるようになり、成長を感じます。キャンプって、やっていることは日常とそんなに変わらないのですが、家族で協力して作り上げた空間で、ゆったりと特別な時間を過ごすことで、かけがえのない家族の思い出ができていきます。それが魅力です。

なにより、自然と近いところで子どもがのびのびと楽しそうにしている姿がたまらないのです。

最初のころは、ちょっと頑張りすぎて疲れてしまうことが多かったのですが、近ごろはのんびりとリラックスする時間ももてるようになってきました。大雨だったり、風が吹いたり、氷

Instagram @32forest もぜひご覧ください **mitsumori**

点下で凍える思いをしたり…失敗をしながらも、経験を積み重ねていくことで、うちの家族にマッチした「キャンプのかたち」を見つけたような気がします。

いまは子どもの野球が忙しく、以前のように頻りにキャンプへ出かける機会も少なくなってしまいましたが、ネットショップでキャンプ道具を眺めたり(…つい、ポチッとしたり)、次はどこかのキャンプ場に行こうかと思いを巡らせたり。家族の話題の中心にキャンプがあります。

栃木には魅力的なキャンプ場がたくさんあります。「キャンプ始めてみたいな」という方は、まずは身近なキャンプ経験者と一緒にスタートするのがオススメです◎



文/mitsumori

COOKING
トレンドィハウス
簡単クッキング

mitsumori さんちの豆腐ハンバーグをご紹介します♪

◎材料

木綿豆腐 or 絹 ---	一丁 (400g)	】 同量ぐらいが◎
鶏ひき肉	400g	
えのき	1袋	】 みじん切り
玉ねぎ	1/2個	
卵	1個	
塩	小さじ 1/2 (ちょっとしっかりめに)	
こしょう	--- 少々	
水	50cc 程度 (水分が足りない場合)	
ほんだし	--- 少々	

◎作り方

- 豆腐は軽く水切りしておく
- 材料をすべて混ぜ合わせて、フライパンで焼く。
- ハンバーグの両面に焼き色がついたら、お水・ほんだしを加え煮込みます。※一緒に、豆苗など火の通りやすい青菜をいれても Good!
- ポン酢やドレッシング、大根おろしなどお好みでかけてお召し上がりください♪

ぜひ作ってみてくださいね 